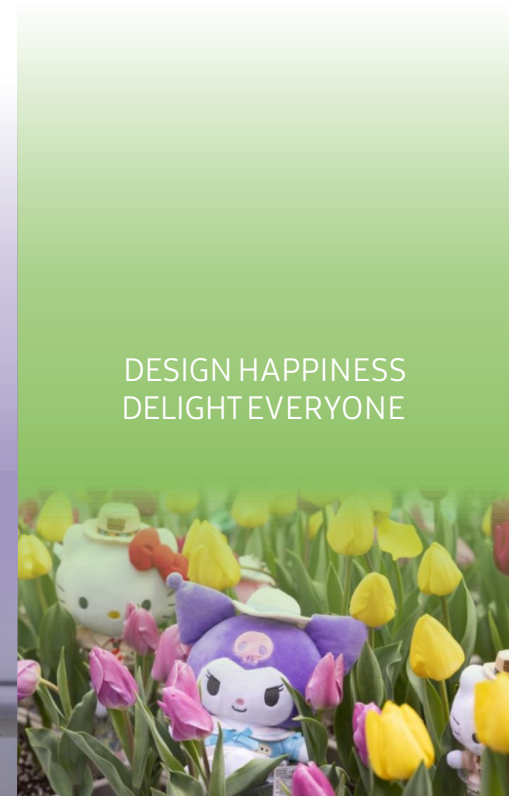
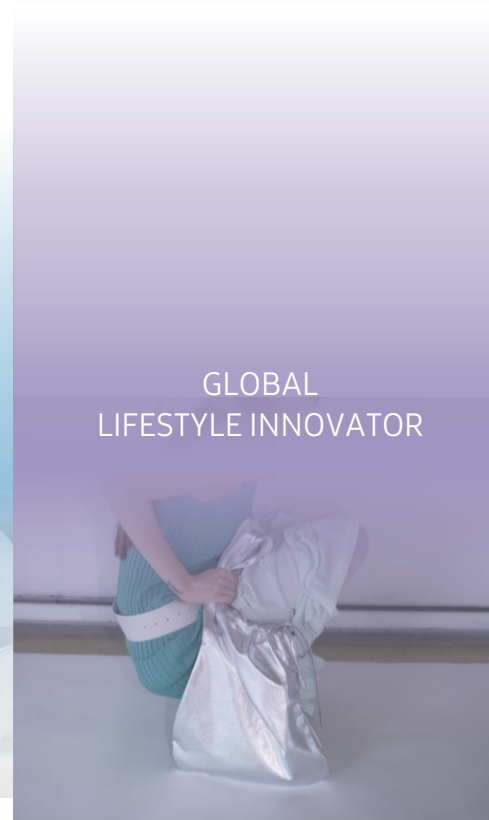


# 삼성물산 2025년 1분기 실적



**SAMSUNG C&T**

# CONTENTS

삼성물산 2025년 1분기 실적

01

'25년 1분기 경영실적

02

사업부문별 실적

03

주요 사업 추진 현황

04

별첨

# DISCLAIMER

본 자료의 재무정보는 한국채택국제회계기준(K-IFRS)에 따라 작성된  
연결 기준의 잠정 영업실적에 기초하여 작성되었습니다.

본 자료는 외부 감사인의 회계 검토가 완료되지 않은 상태에서  
투자자 편의를 위하여 작성된 자료이므로 외부 검토 과정에서  
달라질 수 있음을 양지하시기 바랍니다.

# '25년 1분기 경영 실적

SAMSUNG C&T

(십억원)

구분	'25.1Q	'24.4Q	증감	'24.1Q	증감	'24년
매출	9,737	9,993	△256	10,796	△1,059	42,103
건설	3,620	3,674	△54	5,584	△1,964	18,655
상사	3,436	3,505	△69	2,906	+530	12,997
패션	504	541	△37	517	△13	2,004
레저	108	202	△94	126	△18	782
식음*	771	815	△44	716	+55	3,118
바이오**	1,298	1,256	+42	947	+351	4,547
매출이익	1,753	1,834	△81	1,649	+104	7,108
판관비	1,029	1,199	△170	937	+92	4,124
영업이익	724	635	+89	712	+12	2,984
(영업이익률)	(7.4%)	(6.4%)	(+1.0%p)	(6.6%)	(+0.8%p)	(7.1%)
건설	159	145	+14	337	△178	1,001
상사	63	73	△10	85	△22	300
패션	34	43	△9	54	△20	171
레저	△31	21	△52	△11	△20	59
식음*	19	32	△13	32	△13	157
바이오**	480	321	+159	215	+265	1,296
기타손익	436	137	+299	328	+108	607
금융손익	15	62	△47	10	+5	76
지분법손익	29	13	+16	14	+15	56
세전이익	1,204	847	+357	1,064	+140	3,723
당기순이익	937	656	+281	822	+115	2,772
└지배지분순이익	733	477	+256	728	+5	2,230

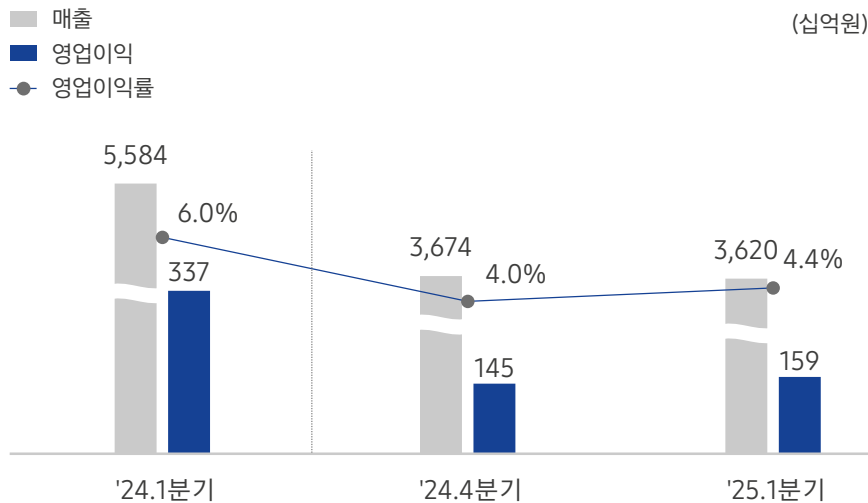
\* 식음 (웰스토리) : 100% 자회사, \*\* 바이오 (바이오로직스) : 43.06% 자회사

'25.1분기 손익

(십억원)

구분	'25.1Q	'24.4Q	증감	'24.1Q	증감
매출	3,620	3,674	△54	5,584	△1,964
건축	2,729	2,892	△163	4,565	△1,836
토목	194	181	+13	200	△6
플랜트	697	601	+96	819	△122
국내	1,855	1,908	△53	3,039	△1,184
해외	1,765	1,766	△1	2,545	△780
매출이익	388	406	△18	563	△175
영업이익	159	145	+14	337	△178

- 국내외 하이테크/태양광 등 주요 프로젝트 준공 영향 지속되며 전분기 수준 실적 유지



수주 실적 & 수주 잔고

(십억원)

	1Q 수주	수주 잔고
합계	3,416	27,546
건축	2,760	15,047
토목	13	2,010
플랜트	643	10,489
국내	1,179	12,705
해외	2,237	14,841

\* 레저 GSS(Green Space Solution, 조경) 포함 (1Q 242억, 수주잔고 1,305억)

주요 수주 프로젝트

• '25.1분기 수주 실적 (3.4조)

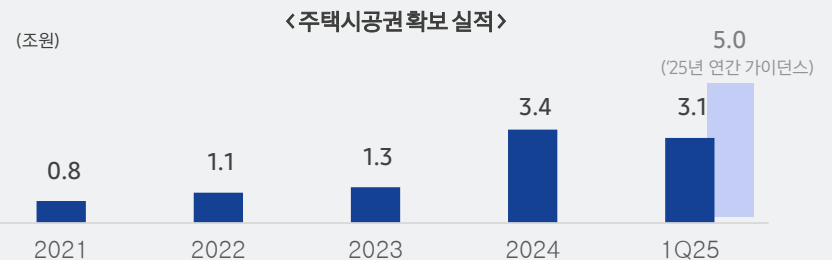
- UAE Al Dhafra 가스화력 (0.6조), 송파한양3차 재건축 (0.3조), 방화6구역 재건축 (0.2조), 미 Taylor 등 하이테크 증액 및 주택 증액 등 (2.3조)

\* 4월, 호주 나와레 BESS (0.2조), 루마니아 원전 1호기 설비개선 사업 (0.1조) 추가 수주

• '25.1분기 주택시공권 확보 (3.1조)

- 한남4구역 (1.6조), 신반포4차 (1.0조), 대림가락 (0.5조)

\* 4월, 장위8구역 (1.2조), 광나루현대 (0.2조) 추가 시공권 확보

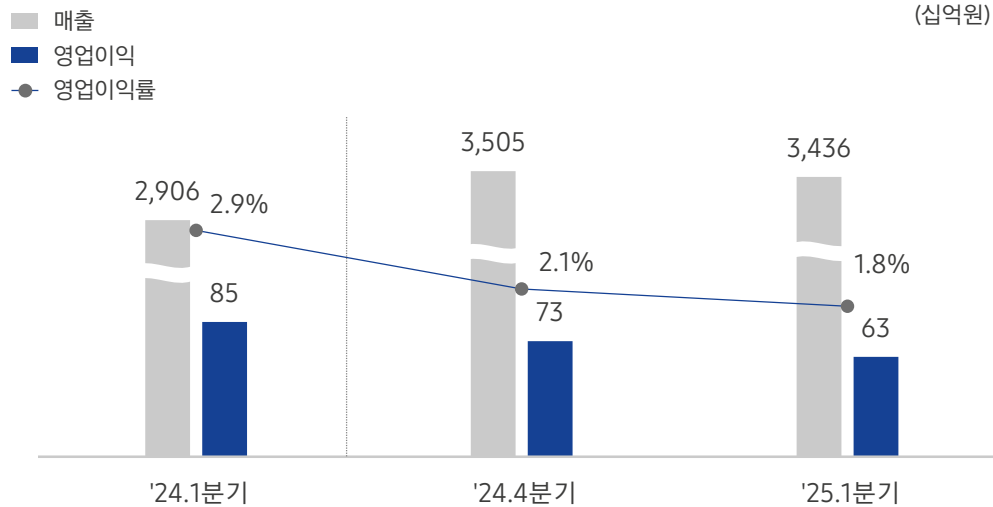


'25.1분기 손익

(십억원)

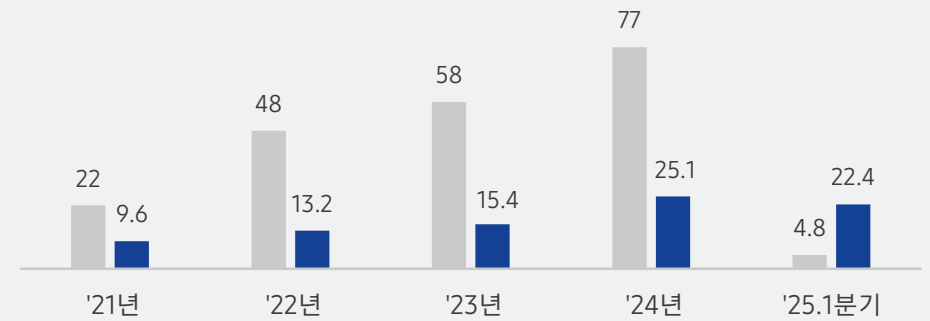
구분	'25.1Q	'24.4Q	증감	'24.1Q	증감
매출	3,436	3,505	△69	2,906	+530
화학	879	966	△87	805	+74
철강	1,558	1,379	+179	1,340	+218
에너지	79	116	△37	60	+19
소재	920	1,044	△124	701	+219
매출이익	248	256	△8	237	+11
영업이익	63	73	△10	85	△22

- 철강 판매 확대 되었으나 화학품/전기동 트레이딩 물량 감소로 매출 소폭 하락



태양광 개발 사업 실적

■ 매각이익(백만불)  
■ 파이프라인(GW)



- \* 파이프라인: 기말 보유용량 기준(누적개발 - 누적매각), 미국/호주/ESS 포함
- \* '25년 파이프라인 규모 22GW, 매각이익 1억불 수준 목표

주요 품목 가격 추이

(USD/MT)

	'25.1Q	'24.4Q	증감	'24.1Q	증감
요소	400	354	+13.0%	353	+13.3%
열연	563	569	△1.1%	650	△13.4%
냉연	616	617	△0.2%	696	△11.5%
니켈	15,575	16,008	△2.7%	16,621	△6.3%
구리	9,395	9,179	+2.4%	8,448	+11.2%

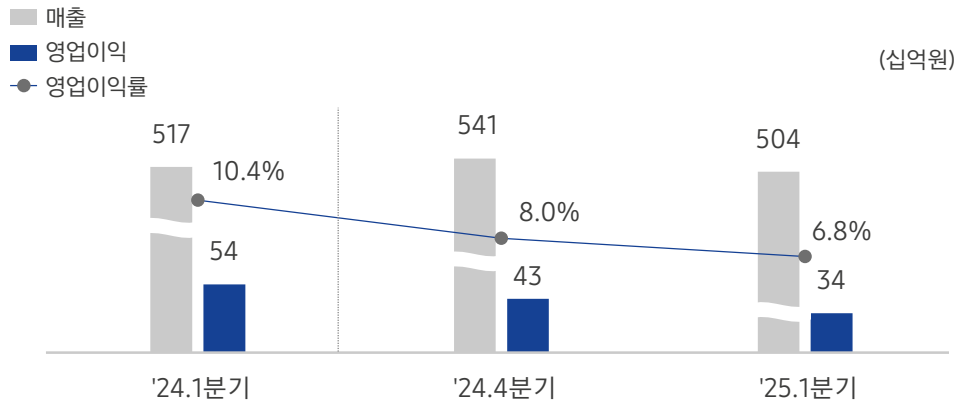
# 패션 사업부문별 실적

## '25.1분기 손익

(십억원)

구분	'25.1Q	'24.4Q	증감	'24.1Q	증감
매출	504	541	△37	517	△13
영업이익	34	43	△9	54	△20

- 국내외 경기 불확실성 등에 따른 소비 위축 영향으로 전년동기 대비 실적 감소



# 레저 사업부문별 실적

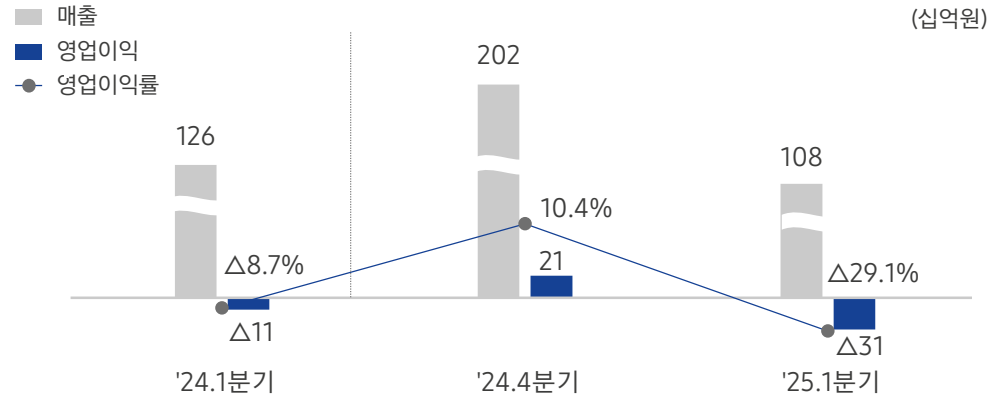
SAMSUNG C&T

## '25.1분기 손익

(십억원)

구분	'25.1Q	'24.4Q	증감	'24.1Q	증감
매출	108	202	△94	126	△18
영업이익	△31	21	△52	△11	△20


- 계절적 비수기 영향 가운데, 기상 악화 및 경기 둔화 등에 따른 입장객 감소로 실적 하락



## 신규 브랜드 런칭 통한 브랜드 포트폴리오 강화



STITCH COMES BLUE



- '25.3월, Beaker 자체 기획 데님 전문 브랜드 '스티치 컴스 블루' 런칭
- '24.6월, MZ 타겟 여성복 브랜드 '앙개' 런칭

## IP 콜라보레이션 통한 집객 강화



- 글로벌 IP 산리오 캐릭터와 고유자산인 툴립/장미 축제의 콜라보레이션, 협업 굿즈 개발 등 상품력 강화 통한 집객력 확대 추진

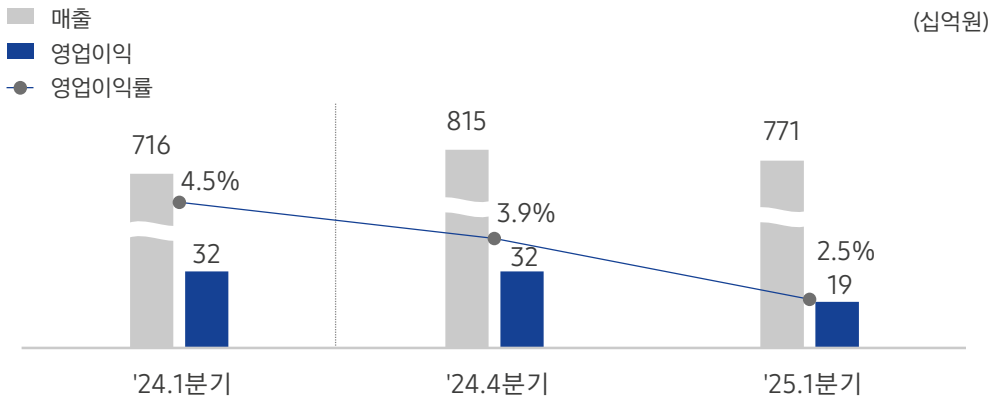
# 식음 \* 웰스토리:100% 자회사

## '25.1분기 손익

(십억원)

구분	'25.1Q	'24.4Q	증감	'24.1Q	증감
매출	771	815	△44	716	+55
영업이익	19	32	△13	32	△13

- 연초 영업일수 감소에 따른 식수 인원 감소 및 식자재 물가상승 등 영향으로 전분기 대비 매출 및 영업이익 감소



# 바이오 \* 바이오로직스 : 43.06% 자회사 바이오에피스 : 100% 손자회사

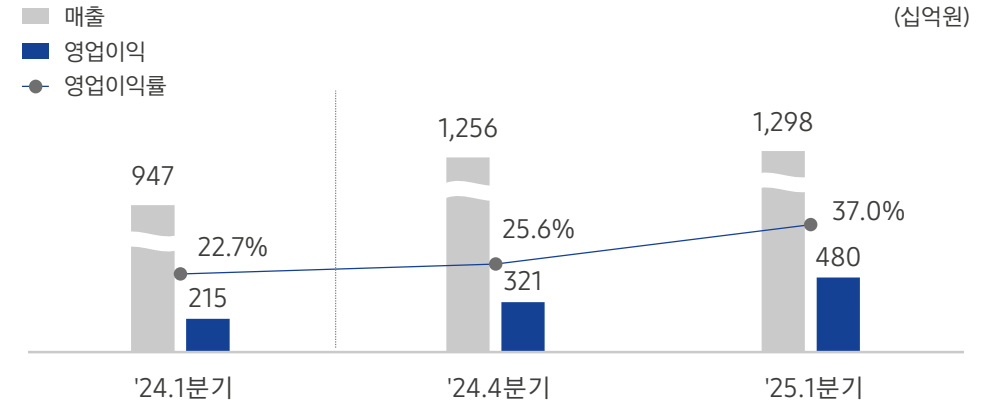
SAMSUNG C&T

## '25.1분기 손익

(십억원)

구분	'25.1Q	'24.4Q	증감	'24.1Q	증감
매출	1,298	1,256	+42	947	+351
영업이익	480	321	+159	216	+264

- 4공장 Ramp-up과 우호적 환율 환경 영향, 시밀러 판매량 확대로 실적 상승세 지속



## 센트럴 키친 운영 개시



- 전과정 자동화된 스마트 팩토리 ('24.11월 준공)
- 대형 사업장 중심 공급
- 고수요 신제품 개발, 품질 고도화 등 생산 확대 추진

## Key Takeaways



<제2 바이오캠퍼스, 5공장>

- '25.1월, 유럽 제약사와 역대 최대인 2조원대 계약 체결로 전년 수주 약 40% 달성 (누적 수주 총 17.8B\$ / '24년 수주 5.4조)
- '25.4월, 5공장 가동 개시 향후 1.5~2년간 기술이전 및 시험생산 예정

## 주요 사업 추진 현황

### 주택사업

#### ❖ 래미안 브랜드 가치 및 차별화된 기술 경쟁력 기반 도시정비사업 수주 확대

##### 【브랜드 가치】 서울, 수도권 핵심 입지 중심 혁신·하이엔드 디자인 제안 등 통해 수주 경쟁력 강화하고 랜드마크 단지 조성

- '25.1~4월, 한남 4구역, 신반포 4차 등 핵심입지 시공권 4.5조 확보
- 압구정, 성수, 여의도 등 랜드마크 수주로 추가 성장 추진, 프로젝트 특성별 차별화된 상품 및 조건 제안 통해 입찰 경쟁력 확보
- 국가고객만족도 27년 연속 1위, 국가브랜드경쟁력지수 21년 연속 1위 등 국내 최고 수준의 브랜드 경쟁력 보유

##### 【기술 경쟁력】 넥스트홈 및 홈플랫폼 기술 적용 통한 차별화된 기술 경쟁력 확보

#### 넥스트홈

\* 한남 4구역 등 주요 단지 적용 예정

- 업계 최초, 개별 라이프스타일에 맞춘 주거 공간 변화와 세대별 자유로운 평면 구성이 가능한 '넥스트홈' 런칭 ('23.8월)
- Test Bed 구축 통해 넥스트홈 이동식 벽체, 모듈러 욕실 등 요소기술 시현 (용인, '25.5월 준공 예정)

#### 홈닉(주거플랫폼)

- 홈 IoT 기술 통한 단지 연결, 홈스타일링 등 프리미엄 서비스 제공
- AI 시스템 통해 차량번호 인식, 주차 관제 및 유도, 전기차 충전 등 홈 네트워크와 연동 (래미안 원페를라부터 적용, '25.10월 입주 예정)
- 래미안 외 타사 아파트 단지 제휴 확대, 가입자 수 약 5만명

※ 드론 활용한 건설장비 점검, AI기반 중장비 위험알림 등 스마트 안전기술도 도입



### SMR (소형모듈원전)

#### ❖ 루마니아 SMR 초호기 사업 및 유럽(에스토니아, 스웨덴 등) SMR 사업 참여 통해 글로벌 SMR 시장 선점 및 입지 확대 추진

- 루마니아 SMR 초호기 사업, FEED 수행 중(~'25년말)  
\* Front-End Engineering Design
  - '26년말 착공 및 '30년 상업운전 목표
  - NuScale은 '25.7월까지 77MW에 대한 미국 NRC 승인 취득 추진 중
- 북유럽 국가에서 추진 중인 GE-Hitachi 노형의 SMR 사업참여 기회 확보 추진
  - '24.12월 스웨덴 개발사, '25.4월 에스토니아 개발사와 사업협약 체결  
\* Karnfull Next \* Fermi Energia
  - 루마니아 SMR 수행경험 바탕으로 FEED 단계부터 사업 참여 추진



### Bio / Life Science

#### ❖ 바이오 진단 전문 기술력 보유한 美 C2N Diagnostics社 10백만불 투자 ('25.3월)

- C2N Diagnostics社は 알츠하이머병 치료제 2종 임상 실험에 참여하여 분석 기술력 입증, 바이오 진단 분야 리딩 기업 성장 잠재력 보유
  - 알츠하이머 치료제 FDA 승인으로 정밀진단검사 수요 증가 중이며, 同社は 이에 대응하는 혈액 검사 서비스 제공 계획
- 금번 투자 기반으로 의약품 연구개발 지원(CRO) 분야 지속 발굴 및 투자 추진
  - ※ Life Science 1호 펀드, 바이오 관련 신기술 투자 지속 중  
\* 총 1,700억원 규모 (당사분 990억)
  - '21년 조성 이후 현재까지 국내외 8개社에 투자

요약재무상태표

(십억원)

구분	'25.1Q	'24년말	증감	'24.1Q	증감
자산	62,458	61,990	+468	69,330	△6,872
유동자산	19,554	20,181	△627	19,602	△48
└ 현금 등* (a)	4,358	5,130	△772	4,911	△553
비유동자산	42,904	41,809	+1,095	49,728	△6,824
부채	24,124	24,732	△608	27,461	△3,337
유동부채	14,046	14,747	△701	15,712	△1,666
비유동부채	10,078	9,985	+93	11,749	△1,671
※ 총차입금** (b)	3,366	3,868	△502	4,624	△1,258
자본	38,334	37,258	+1,076	41,869	△3,535
지배지분	31,941	31,069	+872	36,117	△4,176
비지배지분	6,393	6,189	+204	5,752	+641
부채비율	63%	66%	△3%p	66%	△3%p
유동비율	139%	137%	+2%p	125%	+14%p
차입금 의존도	5.4%	6.2%	△0.8%p	6.7%	△1.3%p
순현금(a-b)	992	1,262	△270	287	+705

\* 현금 등 : 현금 및 현금성 자산 + 단기금융상품 등

\*\* 총차입금: 단기차입금 + 유동성 장기차입금 + 비유동장기차입금 등

요약 현금흐름표

(십억원)

구분	'25.1Q	'24년	'23년
기초현금	3,622	3,120	4,200
영업활동으로 인한 현금흐름	+501	+3,307	+2,799
당기순이익	+937	+2,772	+2,719
영업활동 관련 자산·부채의 변동	△378	△974	△1,232
기타	△58	+1,509	+1,312
투자활동으로 인한 현금흐름	△255	△1,760	△2,105
유·무형자산 증감	△693	△1,750	△1,392
지분상품 증감	+4	△687	△1,067
기타	+434	+677	+354
재무활동으로 인한 현금흐름	△604	△1,045	△1,774
차입금의 증감	△509	△633	△1,179
기타	△95	△412	△595
현금증감	△358	+502	△1,080
기말현금	3,264	3,622	3,120

THE END