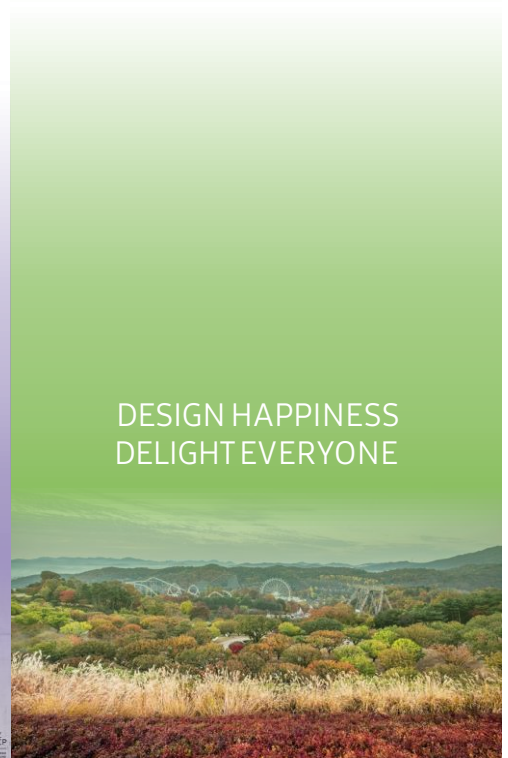


삼성물산 2025년 3분기 실적



CONTENTS

삼성물산 2025년 3분기 실적

01

'25년 3분기 경영실적

02

사업부문별 실적

03

주요 사업 추진 현황

04

별첨

DISCLAIMER

본 자료의 재무정보는 한국채택국제회계기준(K-IFRS)에 따라 작성된
연결 기준의 잠정 영업실적에 기초하여 작성되었습니다.

본 자료는 외부 감사인의 회계 검토가 완료되지 않은 상태에서
투자자 편의를 위하여 작성된 자료이므로 외부 검토 과정에서
달라질 수 있음을 양지하시기 바랍니다.

'25년 3분기 경영 실적

SAMSUNG C&T

(십억원)

구분	'25.3분기	'25.2분기	증감	'24.3분기	증감	'25년 누적 (1~3Q)	'24년 누적 (1~3Q)	증감
매출	10,151	10,022	+129	10,310	△159	29,910	32,111	△2,201
건설	3,090	3,395	△305	4,482	△1,392	10,105	14,981	△4,876
상사	3,885	3,776	+109	3,186	+699	11,097	9,491	+1,606
패션	445	510	△65	433	+12	1,459	1,463	△4
레저	205	223	△18	209	△4	536	581	△45
식음*	866	828	+38	813	+53	2,465	2,304	+161
바이오**	1,660	1,290	+370	1,187	+473	4,248	3,291	+957
매출이익	2,051	1,801	+250	1,711	+340	5,605	5,273	+332
판관비	1,057	1,048	+9	975	+82	3,134	2,925	+209
영업이익	994	753	+241	736	+258	2,471	2,348	+123
영업이익률	9.8%	7.5%	+2.3%p	7.1%	+2.7%p	8.2%	7.3%	+0.9%p
건설	111	118	△7	236	△125	388	856	△468
상사	76	80	△4	71	+5	219	228	△9
패션	12	33	△21	21	△9	79	127	△48
레저	20	9	+11	29	△9	△2	38	△40
식음*	53	45	+8	47	+6	117	125	△8
바이오**	722	468	+254	332	+390	1,670	974	+696
기타손익	166	△8	+174	33	+133	594	469	+125
금융손익	29	△9	+38	△16	+45	35	14	+21
지분법손익	16	17	△1	19	△3	62	43	+19
세전이익	1,205	753	+452	772	+433	3,162	2,874	+288
당기순이익	885	527	+358	560	+325	2,349	2,116	+233
└지배지분순이익	567	353	+214	448	+119	1,652	1,753	△101

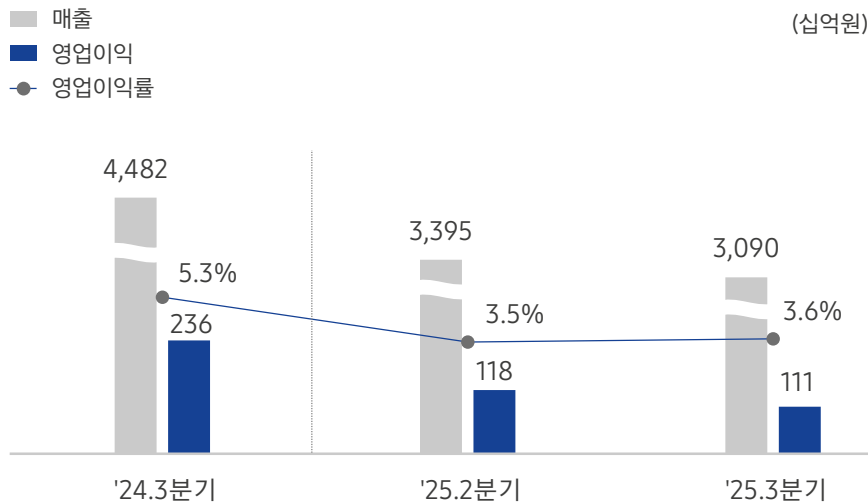
* 식음 (웰스토리) : 100% 자회사, ** 바이오 (바이오로직스) : 43.06% 자회사

'25.3분기 손익

(십억원)

구분	'25.3Q	'25.2Q	증감	'24.3Q	증감
매출	3,090	3,395	△305	4,482	△1,392
건축	2,059	2,329	△270	3,539	△1,480
토목	197	159	+38	188	+9
플랜트	834	907	△73	755	+79
국내	1,307	1,586	△279	2,365	△1,058
해외	1,783	1,809	△26	2,117	△334
매출이익	369	366	+3	493	△124
영업이익	111	118	△7	236	△125

- 국내외 대형 하이테크 프로젝트 주요 공정 종료 영향 지속되며 전분기 대비 실적 감소



수주 실적 & 수주 잔고

(십억원)

	'25.3Q 수주	'25년 누적 수주	수주 잔고
합계	7,405	12,210	29,685
건축	3,991	7,761	14,844
토목	17	91	1,802
플랜트	3,397	4,358	13,039
국내	3,127	4,818	12,926
해외	4,278	7,392	16,759

* 레저 GSS(Green Space Solution, 조경) 포함 (3Q 189억, 수주잔고 1,277억)

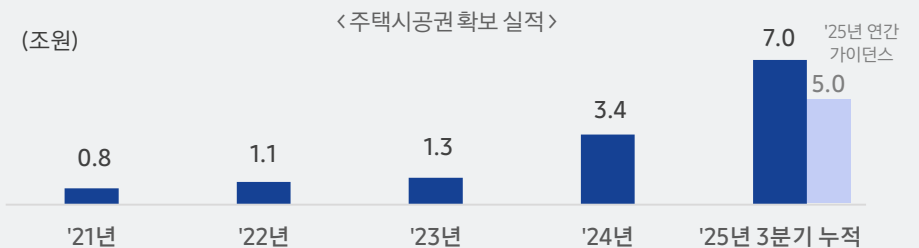
주요 수주 프로젝트

• '25.3분기 수주 실적 (7.4조)

- 카타르 Dukhan 태양광 (1.5조), 신길2구역 (0.6조) * 시공권 수주 전환
 평택 P4(Ph4) (2.2조), 미국 Taylor (0.8조) 등

• '25.3분기 주택시공권 확보 (1.8조)

- 개포우성7차 (0.7조), 문래동4가 (0.5조), 신정1152 (0.4조), 삼호가든5차 (0.2조)

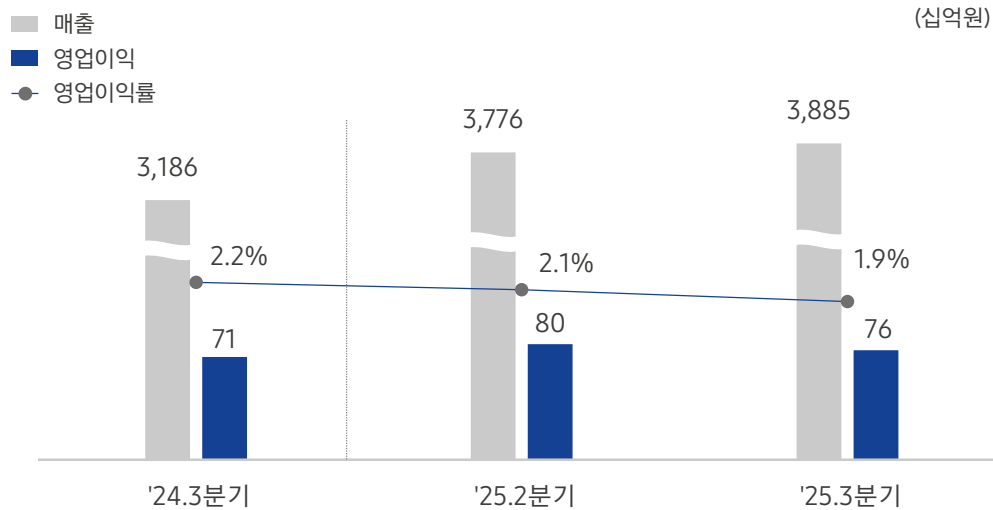


'25.3분기 손익

(십억원)

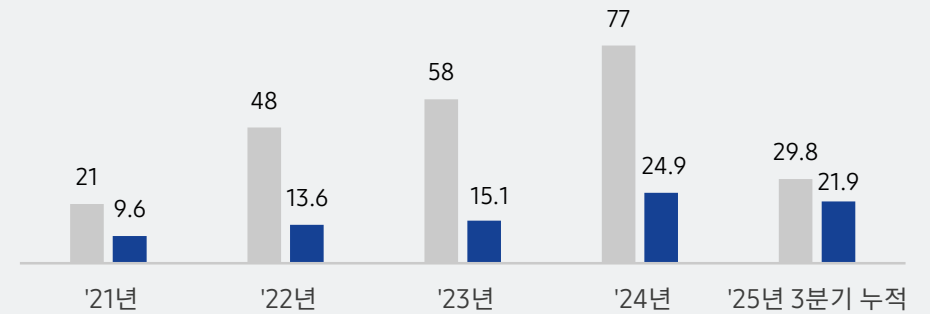
구분	'25.3Q	'25.2Q	증감	'24.3Q	증감
매출	3,885	3,776	+109	3,186	+699
화학	1,202	1,030	+172	749	+453
철강	1,576	1,624	△48	1,430	+146
에너지	90	78	+12	79	+11
소재	1,017	1,044	△27	928	+89
매출이익	260	249	+11	238	+22
영업이익	76	80	△4	71	+5

- 비료 신시장 물량 확대, 요소 가격 상승 영향 등 전분기 대비 매출 증가



태양광 개발 사업 실적

■ 매각이익 (백만불)
 ■ 파이프라인 (GW) * 기말 보유용량 기준(누적개발 - 누적매각), 미국/호주/ESS 포함



- '25.3Q 매각이익 16.9백만불, 3분기 누적 29.8백만불

주요 품목 가격 추이

(USD/MT)

	'25.3Q	'25.2Q	증감	'24.3Q	증감
요소	471	391	+20.5%	341	+38.1%
열연	545	532	+2.4%	607	△10.2%
냉연	584	614	△4.9%	659	△11.4%
니켈	15,010	15,178	△1.1%	16,256	△7.7%
구리	9,791	9,519	+2.9%	9,203	+6.4%

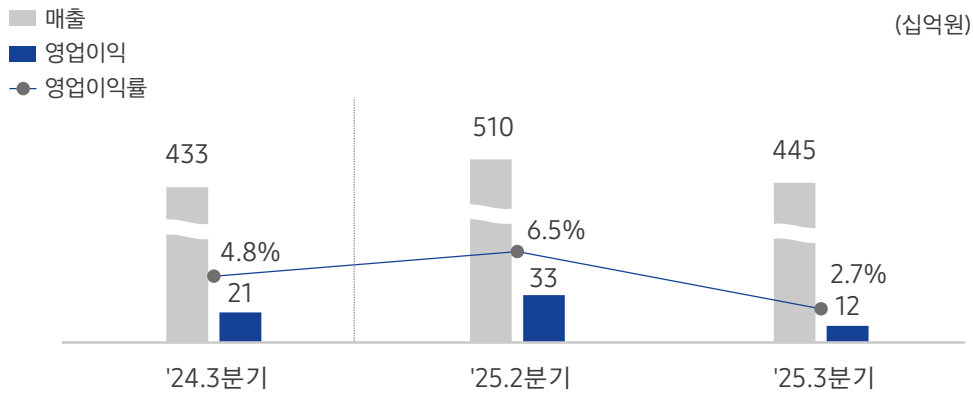
패션 사업부문별 실적

'25.3분기 손익

(십억원)

구분	'25.3Q	'25.2Q	증감	'24.3Q	증감
매출	445	510	△65	433	+12
영업이익	12	33	△21	21	△9

- 수입상품 판매호조로 전년동기 대비 매출 상승, 판매 프로모션 확대 등으로 수익성은 둔화



레저 사업부문별 실적

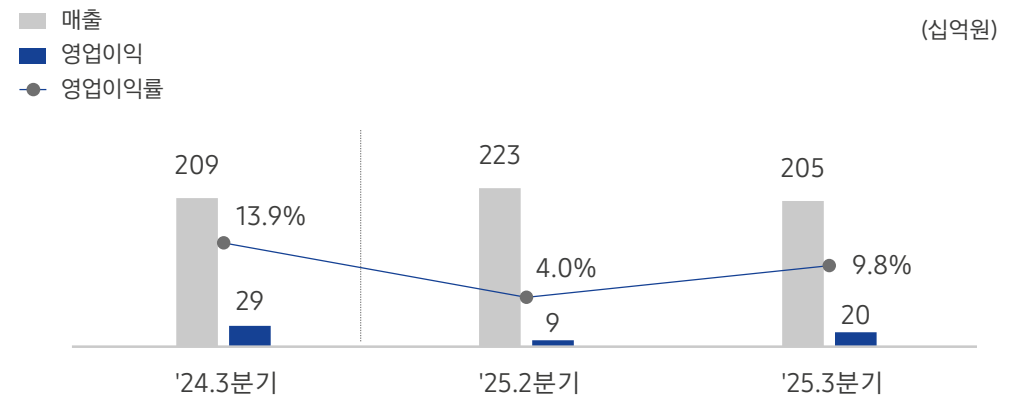
SAMSUNG C&T

'25.3분기 손익

(십억원)

구분	'25.3Q	'25.2Q	증감	'24.3Q	증감
매출	205	223	△18	209	△4
영업이익	20	9	+11	29	△9

- 우천 및 폭염에 따른 공원 입장객 감소 및 골프장 수해 영향 등 전년동기 대비 실적 감소



해외 인기 브랜드 판권 추가 확보 통한 성장 기회 모색



- 영국 신발 브랜드 핏플롭 (Fitflop) 국내 판권 확보 ('25.9월 론칭)
- 해외 컨템포러리 브랜드 국내 판권 추가 확보 ('26년 상반기 론칭)

화제성 높은 콘텐츠와의 협업 통해 집객 확대 추진



- 글로벌 인기 애니메이션인 '케이팝 데몬 헌터스' 테마존 구성, 연계 식음/상품 강화로 집객력 제고

식품

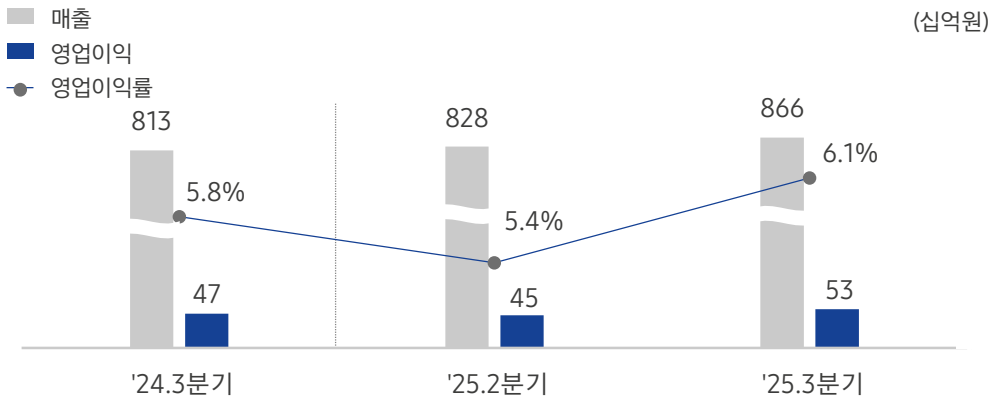
* 웰스토리: 100% 자회사

'25.3분기 손익

(십억원)

구분	'25.3Q	'25.2Q	증감	'24.3Q	증감
매출	866	828	+38	813	+53
영업이익	53	45	+8	47	+6

- 급식 신규 사업장 식수 증가 및 외식업 대상 식자재 물량 확대로 전년동기 대비 실적 호조



바이오

* 바이오로직스: 43.06% 자회사
바이오에피스: 100% 손자회사

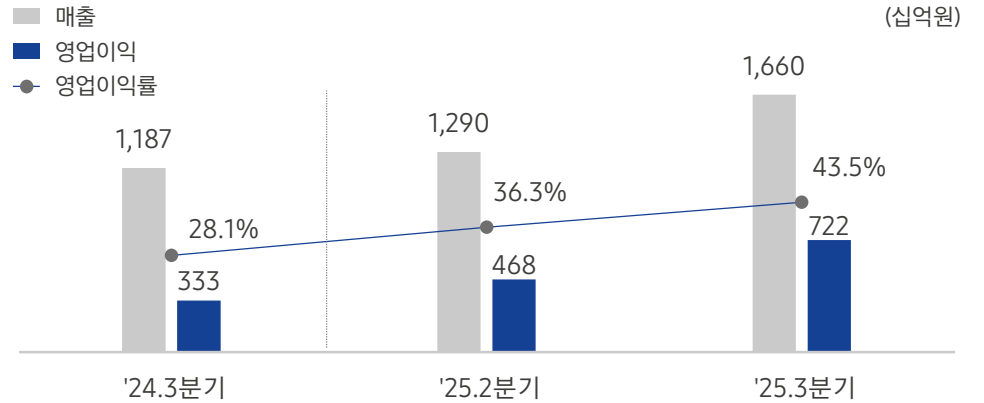
SAMSUNG C&T

'25.3분기 손익

(십억원)

구분	'25.3Q	'25.2Q	증감	'24.3Q	증감
매출	1,660	1,290	+370	1,187	+473
영업이익	722	468	+254	332	+390

- 4공장 Full 가동, 시밀러 마일스톤 수령 및 판매 호조 등으로 실적 성장



글로벌 비즈니스 확대 통한 성장동력 강화 추진



- 중국/베트남/헝가리에서 급식 사업 중 (베트남 단체급식 시장 점유율 1위)
- 국내 외식 프랜차이즈 기업 해외진출 지원 등 통해 글로벌 식자재 트레이딩 사업 확대 추진

Key Takeaways



- 美 제약사와 1.8조원 대형 계약으로 3분기 누적 수주 총액 전년 연간 수준 육박
- 일본 Top 10 제약사 중 4개사 고객 확보

<바이오 재팬 2025>

주요 사업 추진 현황



SMR (소형모듈원전)

❖ 다양한 SMR Player와의 협력 통해 글로벌 SMR 시장 선도 추진

- GVH사와 전략적 파트너십 체결 ('25.10월)
 - * GE Vernova-Hitachi 합작법인
- 유럽·동남아시아·중동지역 사업에 대한 전략적 파트너로서 사업 초기단계부터 EPC(설계·조달·시공)까지 전 과정 참여 계획
- 스웨덴·에스토니아에서 GVH사 BWRX-300 모듈 탑재한 SMR 사업 추진 중
 - 스웨덴 국영 전력회사(Vattenfall), 링할스 SMR 프로젝트에 BWRX-300 모델을 Shortlist 후보로 선정 * 2개사 Shortlist

❖ 국제 공인 원자력 배관시스템 설계 인증으로 SMR 밸류체인 확대 발판

- 美 ASME로부터 원자력 배관 시스템 설계 인증서 취득 ('25.9월)
 - * 미국기계학회(American Society of Mechanical Engineers)
- 기존에 보유한 원자력 기기설치·부품제작 인증에 신규 설계 인증 취득 통해 향후 SMR사업 Full EPC 참여 등 밸류체인 확대를 위한 발판 마련



태양광

❖ EPC 사업, 기존 태양광 사업의 성공적 시공 실적 기반으로 중동/호주 중심으로 반복고객 대상 수주

- 카타르 Dukhan 태양광 프로젝트 (2,000MW) 수주 (1.5조, '25.9월)
 - '22년 수주한 카타르 태양광 프로젝트(875MW)의 성공적인 수행경험 및 발주처 신뢰 기반 하 최적의 제안 통해 계약 성사
 - 카타르 최대 태양광 프로젝트, 한국 건설사가 시공하는 역대 최대 용량
 - * 약 75만 가구 전력 공급 가능

※ 카타르 Dukhan Solar PV 프로젝트 개요

- 발 주 처 : Qatar Energy (국영 에너지 회사)
- 공사개요 : 2,000MWp 태양광 발전소 Full EPC
- 계약금액 : 1.5조원 (USD 10.5억불)
- 공사기간 : 54개월 ('30년 준공)



Bio / Life Science

❖ 혈액 채취만으로 암을 조기진단 하는 美 Grail社에 1.1억불 투자 결정 ('25.10월)

* 당사/삼성전자 각 55백만불 공동 투자

- Grail社, 다중암 조기진단 분야 1위 업체
 - 혈액 내 수억 개 DNA 조각 중 암과 관련된 미세한 DNA 조각을 최적 선별, AI 기반 유전체 데이터 기술로 분석해 50여종 암 조기 발견 가능 ("Galleri 검사")
 - * '21년 출시 이후 누적 검사 실적 40만건
- 당사는 한국내 Galleri 검사 독점 유통권 확보하였으며 병원 대상 진단검사 서비스 제공할 계획, 향후 싱가포르, 일본 등 아시아 지역 확장도 협력 예정
 - 他 암 검사 및 의약품 연구개발 지원 서비스 분야로 투자 포트폴리오 확장 지속

요약재무상태표

(십억원)

구분	'25.3분기	'25.2분기	증감	'24년말	증감
자산	74,310	64,766	+9,544	61,990	+12,320
유동자산	20,124	18,958	+1,166	20,181	△57
└ 현금 등* (a)	5,892	5,243	+649	5,130	+762
비유동자산	54,186	45,808	+8,378	41,809	+12,377
부채	26,043	23,676	+2,367	24,732	+1,311
유동부채	13,223	12,530	+693	14,747	△1,524
비유동부채	12,820	11,146	+1,674	9,985	+2,835
※ 총차입금** (b)	3,417	3,453	△36	3,868	△451
자본	48,267	41,090	+7,177	37,258	+11,009
지배지분	41,383	34,523	+6,860	31,069	+10,314
비지배지분	6,884	6,567	+317	6,189	+695
부채비율	54%	58%	△4%p	66%	△12%p
유동비율	152%	151%	+1%p	137%	+15%p
차입금 의존도	4.6%	5.3%	△0.7%p	6.2%	△1.6%p
순현금(a-b)	2,475	1,790	+685	1,262	+1,213

* 현금 등 : 현금 및 현금성 자산 + 단기금융상품 등

** 총차입금: 단기차입금 + 유동성 장기차입금 + 비유동장기차입금 등

요약 현금흐름표

(십억원)

구분	'25.3분기	'25.2분기	'24년
기초현금	3,677	3,264	3,120
영업활동으로 인한 현금흐름	+810	+1,574	+3,307
당기순이익	+885	+527	+2,772
영업활동 관련 자산·부채의 변동	△215	+256	△974
기타	+140	+791	+1,509
투자활동으로 인한 현금흐름	△305	△675	△1,760
유·무형자산 증감	△183	△223	△1,750
지분상품 증감	△17	+33	△687
기타	△105	△485	+677
재무활동으로 인한 현금흐름	△103	△486	△1,045
차입금의 증감	△54	+106	△633
기타	△49	△592	△412
현금증감	+402	+413	+502
기말현금	4,079	3,677	3,622

THE END